










**Bilan des passages de grands migrateurs aux passes à poissons d'Arzal de 1996 à 2009**

PASSE A BASSINS																											
Année	1996 - 1997		1998		1999		2000		2001		2002		2003		2004		2005		2006		2007		2008		2009		
Période	Jan à déc		9/05 au 16/06		1/04 au 15/06		1/04 au 10/06		avril à juillet		31/03 au 24/07		24/04 au 21/07		26/04 au 1/07		4/03 au 30/06		4/04 au 6/07		13/03 au 25/06		28/03 au 30/06		26/03 au 30/06		
Suivi journalier ?	Oui		1 jour sur 2		1 jour sur 2		66 % des jours		Oui		Oui		Oui		Oui		Oui		Oui		Oui		Oui		Oui		
Créneau horaire	24h/24h		de 8 h à 22h		de 8 h à 22h		de 8 h à 22h		24h / 24h		24h / 24h		24h / 24h		24h / 24h		24h / 24h		24h / 24h		24h / 24h		24h / 24h		24h / 24h		
Espèces	Année	Comptés	Estimés	Comptés	Estimés	Comptés	Estimés	Comptés	Estimés	Comptés	Estimés	Comptés	Estimés	Comptés	Estimés	Comptés	Estimés	Comptés	Estimés	Comptés	Estimés	Comptés	Estimés	Comptés	Estimés	Comptés	Estimés
Mulet porc ( <i>Liza ramada</i> ) 	1996	216700	-	Pas de comptage		Pas de comptage		Pas de comptage		Pas de comptage		Pas de comptage		Pas de comptage		Pas de comptage		375 700 -		Pas de comptage		Pas de comptage		Pas de comptage		Pas de comptage	
Aloses ( <i>Alosa alosa</i> & <i>Alosa fallax</i> ) 	1996	54	-	81	247	12	38	61	113	54	79	2 454	2 618	1 324	1 496	891	959	2 606	~ 2606	1 715	-	1 156	-	596	-	2 093	-
Anguille ( <i>Anguilla anguilla</i> ) 	1996	299	-	4	-	0	-	-	-	> 200	-	13	-	150	-	213	-	138	-	75	-	-	-	37	-	60	-
Lamproie marine ( <i>Petromizon marinus</i> ) 	1996	301	-	13	-	17	-	32	-	686	-	666	750	1507	1841	713	904	459	~ 459	1488	-	3874	-	1438	1 789	5465	-
Saumon atlantique ( <i>Salmo salar</i> ) 	1996	10	-	0	-	0	-	1	-	6	-	7	-	10	-	6	-	0	-	1	-	0	-	1	-	0	-
Truite de mer ( <i>Salmo trutta</i> ) > 40 cm  < 40cm	1996	59	59	2 -		1 -		12 -		52 -		10 -		15 -		6 -		0 -		1 -		0 -		1 -		3 -	
Truites de rivière ( <i>Salmo trutta trutta</i> & <i>Oncorhynchus mykiss</i> )	1996	-	-	0	-	0	-	8	-	0	-	-	-	-	-	0	-	0	-	2	-	0	-	0	-	0	-
Truite indéterminée <sup>(1)</sup>	1996	-	-	0	-	0	-	2	-	20	-	-	-	-	-	7	-	2	-	-	-	0	-	-2	-	-2	-

**BILAN MIGRATOIRE DE LA PASSE A ANGUILES DU BARRAGHR D'ARZAL - CAMOËL**

Année	1996 - 1997		1998		1999		2000		2001		2002		2003		2004		2005		2006		2007 (2)		2008 (2)		2009 (2)		
Période	Suivi annuel																										
Suivi journalier ?	au moins durant les périodes de fortes migrations																										
Créneau horaire	24h / 24h																										
Espèces	Année	Effectif	Poids (kg)	Effectif	Poids (kg)	Effectif	Poids (kg)	Effectif	Poids (kg)	Effectif	Poids (kg)	Effectif	Poids (kg)	Effectif	Poids (kg)	Effectif	Poids (kg)	Effectif	Poids (kg)	Effectif	Poids (kg)	Effectif	Poids (kg)	Effectif	Poids (kg)	Effectif	Poids (kg)
Civelles 	1996	1396000	443	2 474 000	701	888 000	297	303 621	82	233 507	61	52 128	16	280 032	83	26 362	7	106 480	29	719 704	218	349 227	97	391 804	-	au 30/11	43
Anguilletes (<30cm) 	1996	15450	58	23 970	74	33 069	78	13 261	92	5 627	43	6 595	55	8 931	55	3 687	24	851	19	15 046	93	15 669	69	57 894	-	71 159	au 30/11
Anguilles (>30 cm) 	1996	103	8	207	18	580	40	1 228	83	945	36	620	44	518	41	218	14										
	1997	209000	69																								

(1) : Truite de mer ou Truite de rivière

(2) : Bilan de la migration sur les passes à anguilles rive gauche et rive droite.